

Windows10 よくある質問特集！

永久保存版

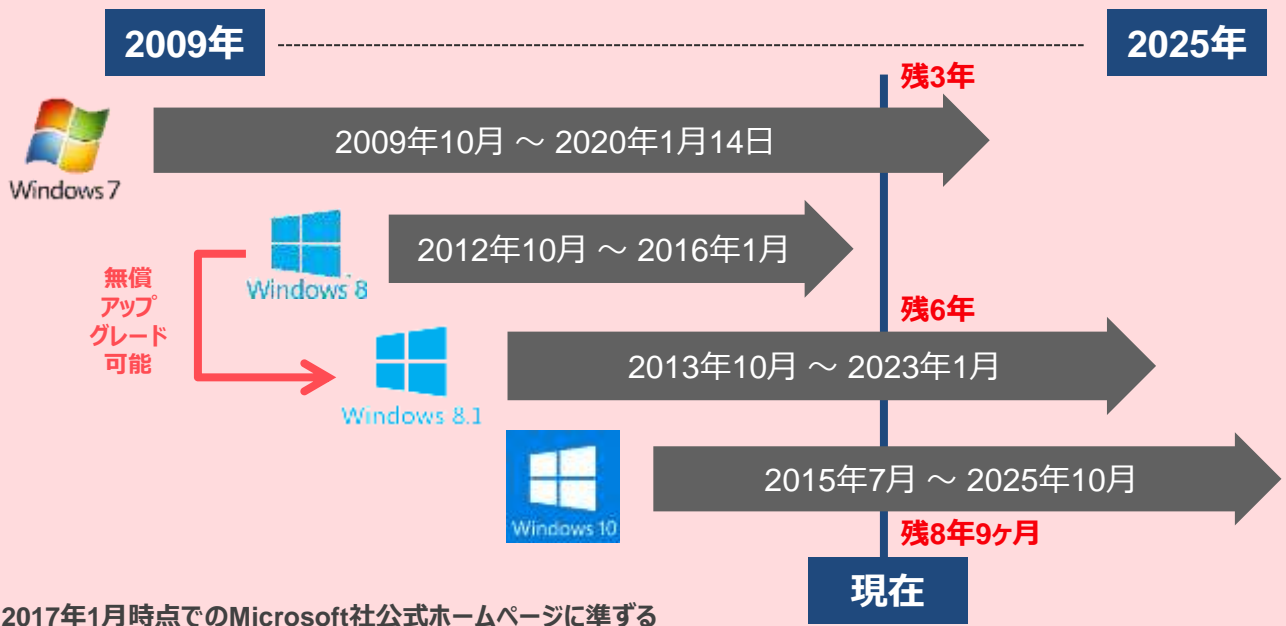
みなさまが、必ず一度はお困りになる内容・疑問をまとめています！



Windows 10、Windows 7はいつまでサポートされる？



サポート終了はWindows 7 は2020年1月、Windows 8.1 は2023年1月、Windows 10 は2025年10月までとなっております。詳しくは下記表をご覧ください。



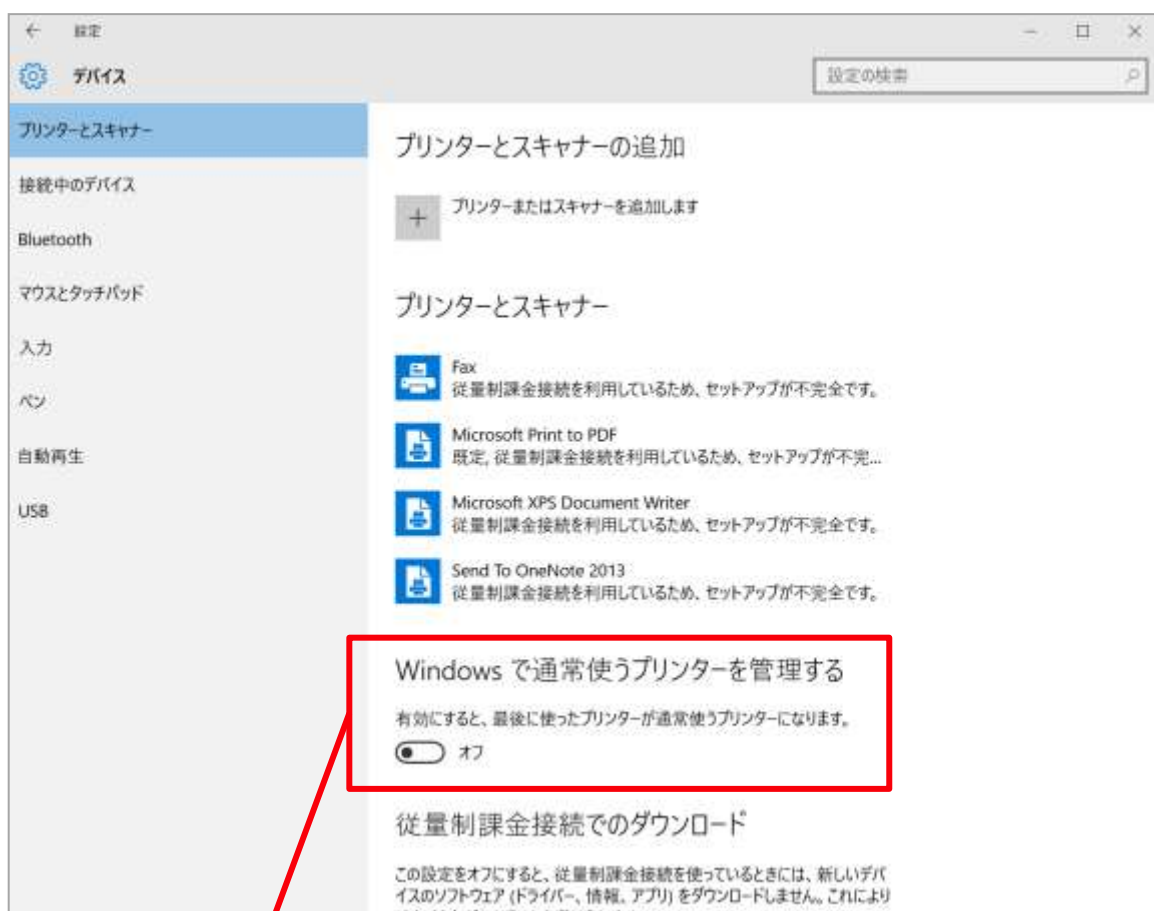
Windows 7 があと3年でサポート終了してしまうことにご注意ください。今後ご購入されるパソコンは、Windows 10 にされることを推奨致します。



「通常使うプリンター」が勝手に変わってしまう



Windows 10 の既定の設定では、「最後に利用したプリンター」が自動的に「通常使うプリンター」に設定されてしまいます。「通常使うプリンター」を変更したくない場合は、[スタート] - [設定] - [デバイス] - [プリンターとスキャナー] で「Windows で通常使うプリンターを管理する」の設定をオフにしてください。



最初はオンになっていますので、クリックしてオフに変更してください。

注意！

本設定を行った場合でも、Windows 10 のアップデートのタイミングで本設定が勝手に元に戻ってしまう（オフにしたのにオンになってしまう）事象が確認されています。（詳細は5ページにてご案内しております）その際はお手数ですが、再度同じ作業をお願い致します。



プリンターの設定が勝手に変わった または プリンターの出力が遅くなった



Windows 10 の既定の設定では、**ネットワーク経由で繋がっているプリンターのドライバーが勝手にインストールされ、そちらが既定のプリンターになります。**ありがたい機能ではありますが、**設定が勝手に行われるため、元々していた設定も解除され、出力速度も遅くなります。**

勝手にインストールされたドライバーは**WSDポート**になっていますので、**正常なポートでインストールされているドライバーに変更**してください。WSDポートになっているか調べる方法は、**[スタート]** を右クリック - **[コントロールパネル]** - **[デバイスとプリンターの表示]** - **チェックが入っているプリンターを右クリック** - **[プリンターのプロパティ]** - **[ポート]** をクリックいただき、**チェックが入っているポートの詳細欄が、「WSDポート」かどうかで判断**ください。

このスクリーンショットは、Windows 10のコントロールパネルとプリンターのプロパティウィンドウを示しています。コントロールパネルの「デバイスとプリンターの表示」が赤い枠で囲まれています。プリンターのプロパティウィンドウの「ポート」タブが赤い枠で囲まれています。ポートリストの中で「WSD-62c221e7-044...」が赤い枠で囲まれています。また、プリンターを右クリックした際のコンテキストメニューの「WSD-62c221e7-044...」も赤い枠で囲まれています。

| ポート | 説明 | プリンター |
|---|-----------------|----------------------|
| <input type="checkbox"/> COM4 | シリアルポート | |
| <input type="checkbox"/> FILE | ファイル出力 | |
| <input type="checkbox"/> WSD-0999c910-6956 | | Ricoh IPSO SP CT21 |
| <input checked="" type="checkbox"/> WSD-62c221e7-044... | WSDポート | Ricoh MP C3003 JPN |
| <input type="checkbox"/> WSD-d777b70-cad7-4... | WSDポート | Ricoh imagio MP 2552 |
| <input type="checkbox"/> IP_192.168.0.105 | 標準の TCP/IP ポ... | Ricoh MP C3003 JPN R |

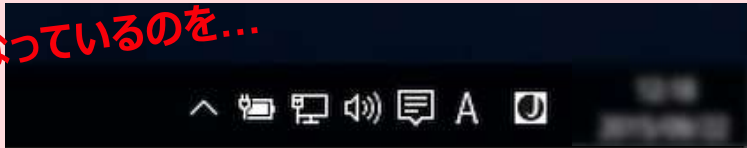


IMEが前と違って操作しにくい…



Windows10では、これまでと違い、IMEの表示の仕方がこれまでのOSとは異なります。「使いにくい！戻したい！」というお声が非常に多いので、以前の設定への戻し方をお教えます。

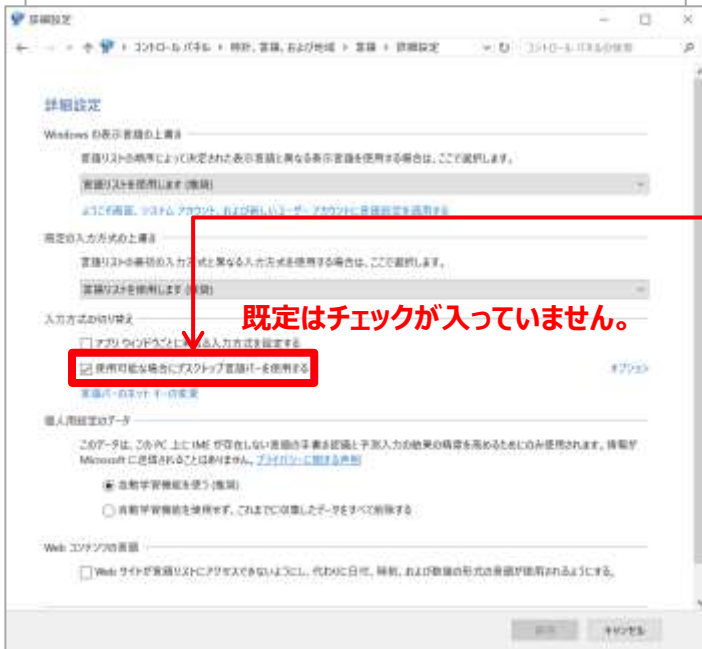
こうなっているのを…



こうしたい！



[スタート] を右クリック - [コントロールパネル] - [言語の追加] - [詳細設定] - [使用可能な場合にデスクトップ言語バーを表示する]にチェックを入れてください。



既定はチェックが入っていません。



デスクトップに戻ると、IMEが現れます。Windows7、8.1のような使い方ができます！





スキャナー、共有機能が使えなくなった



Windows 10 では、**Windowsアップデートが行われた際に自動的に設定が初期値に戻ることがあります。**
 また、Windowsアップデートも**完全自動化**されており、**自動化を停止する手段もなくはないのですが、標準の設定ではないため、避けた方が無難です。**
 その際はお手数ですが下記の方法で設定を変更ください。

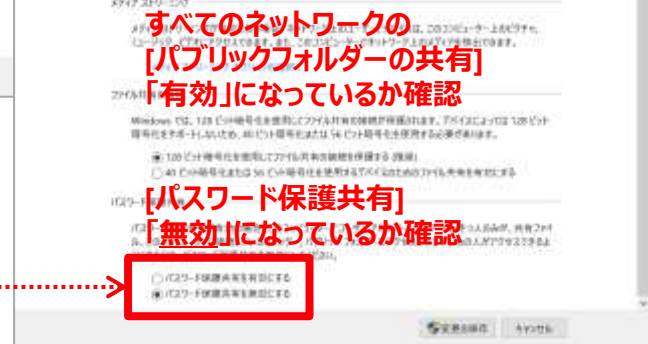
[スタート] を右クリック - [コントロールパネル] - [ネットワークの共有とタスクの表示] - [共有の詳細設定の変更] - 下記の設定を全てチェックしてください。



ゲストまたはパブリックの [ネットワーク探索][ファイルとプリンターの共有] 「有効」になっているか確認

すべてのネットワークの [パブリックフォルダーの共有] 「有効」になっているか確認

[パスワード保護共有] 「無効」になっているか確認



こんなことできるの!?

超便利IT小物特集

特集 1

寝転がりながら... お風呂の中で... 電車の中で...
様々なシーンで、**スマホ・タブレットでテレビ**を見たいと思っ
たことありませんか？

iPhone・Androidでワンセグ視聴
なんとワイヤレスで接続可能！
「SEG CLIP mobile」
10,600円(税別)

ポイント1：簡単録画可能
ポイント2：ワイヤレス接続
ポイント3：スマホバッテリー代わりにも



特集 2

駅で改札を抜ける時、バスを降りる時、**残高が足りず**に「ピンポン」と
引っかかってしまったことありませんか？ 混みあう時間だと目立つので、結
構恥ずかしいですね。

そんなあなたに朗報！
ICカードの残高がわかるパスケース
「miruca」 **2,980円(税別)**



ICカードを挿すと



残額がわかる！



パスケースとしても！

※「miruca」はイーグル事務機では取り扱っておりません。

デスクや車でも使える！USB加湿器 特集

冬に暖房の効いたオフィスでは、室温は快適に保たれていても、どうしても乾燥が気になるものです。そんな時には、**ご自身のデスクに小型加湿器**を置いてみてはいかがでしょうか？最近の加湿器は卓上型・USB接続対応モデルを中心に、とてもおしゃれなモデルがたくさん発売されています。



**USB接続で利用！
逆さにペットボトルを挿すだけで
簡単に利用可能！**

※ペットボトルはご自身でご用意いただけます。

**アロマオイルも使えるおしゃれUSB
加湿器！
オートパワーオフ機能搭載！**



**【こんな加湿器もあるようです】
USB・シガーソケット両対応のため、
カップホルダーに置いてシガーソケット
に差し込むだけで**車載用にも対応！**
車で営業やオフィスのデスクまで、潤
いを持ち運べる加湿器です。**



4月に向けての準備

デスク、名刺、印鑑、パソコン..... みなさま、**4月に新しくご入社される方へのご用意**に、ご苦労される方も多いのではないのでしょうか。
そんな**お悩み**をお抱えの方々へ、イーグル事務機がまずみなさまの**お手伝い**をさせていただきます。

OAフロア化等のリニューアルもいかがでしょうか。
オフィス家具の新調も承ります。



イーグル事務機では、**名刺**や**印鑑**の作成もご対応させていただきます。
この季節、新しくご入社される方に、是非どうぞ！



イーグル事務機のご紹介

| | |
|-------|---|
| 会社名 | イーグル事務機株式会社 |
| 設立年月日 | 1969年2月（昭和44年2月10日） |
| 事業内容 | ソリューションシステム販売、PCネットワーク構築、OA・通信機器・オフィス家具等の販売及び付随する保守管理業務 |
| 資本金 | 1,200万円 |
| 所在地 | 埼玉県川口市栄町2-9-20 |
| 従業員 | 10名 |
| 代表 | 根本 邦通 |

